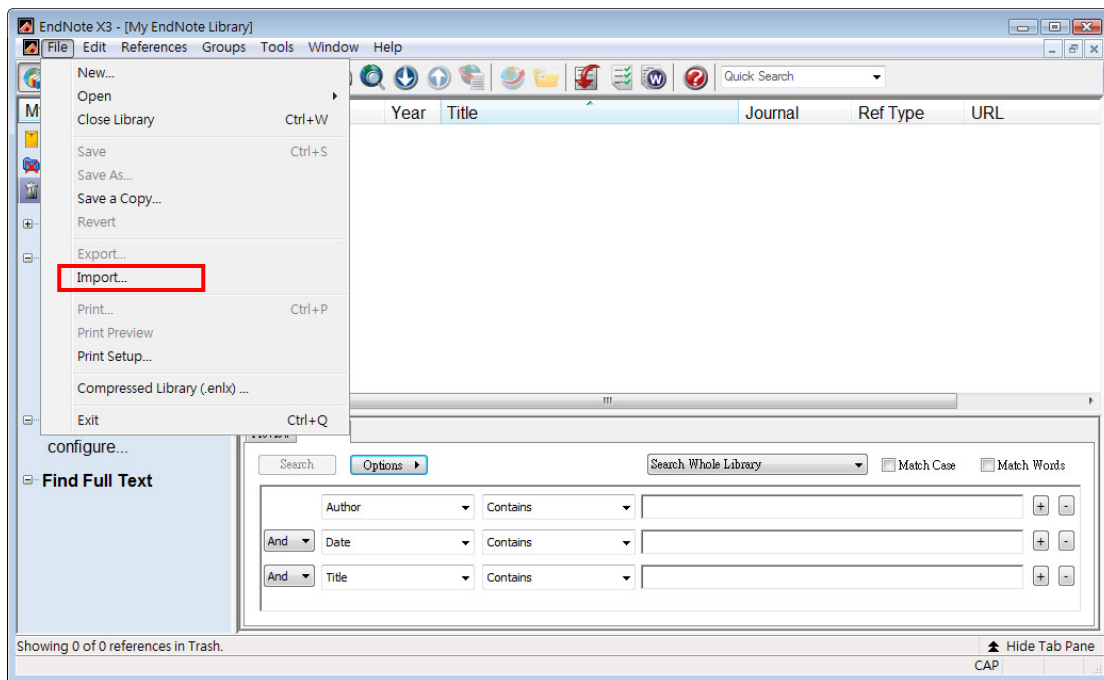


ENDNOTE 過濾器使用說明

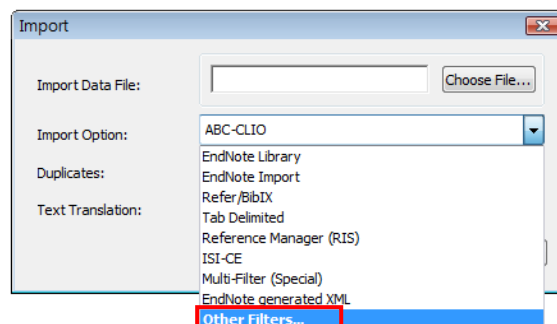
1. 點選軟體工具下載，下載過濾器 NCL_Journal.enf



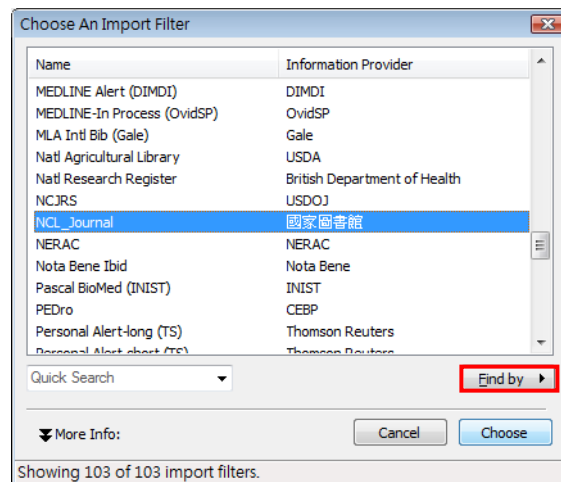
2. 將檔案放置 EndNote \Filters 路徑下，方便 ENDNOTE 設定此過濾器。
3. 開啟 ENDNOTE，選擇 File>Import...。



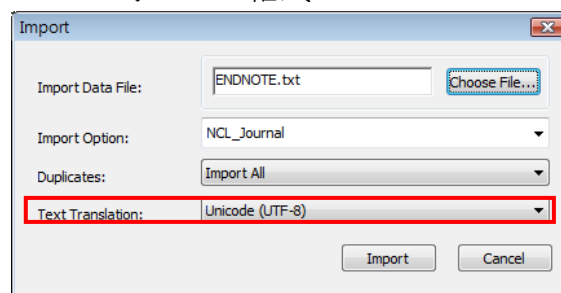
4. 選擇 Import Option 項目 Other Filters...



5. 尋找檔名 NCL_Journal 過濾器，若清單中找不到此過濾器，可點選 Find by 搜尋完整清單。



6. 確認 TEXT Treanslation 為 UTF-8 格式



7. 以上項目設定完成後，即可選取臺灣期刊論文索引系統轉出的書目檔，點選 Import 進行匯入。